


Keil MDK Node-locked 라이선스 안내

arm KEIL



목 차

- I. Node-locked 라이선스 안내
- II. Node-locked 라이선스 설치
- III. Node-locked 라이선스 제거

Node-locked 라이선스 안내

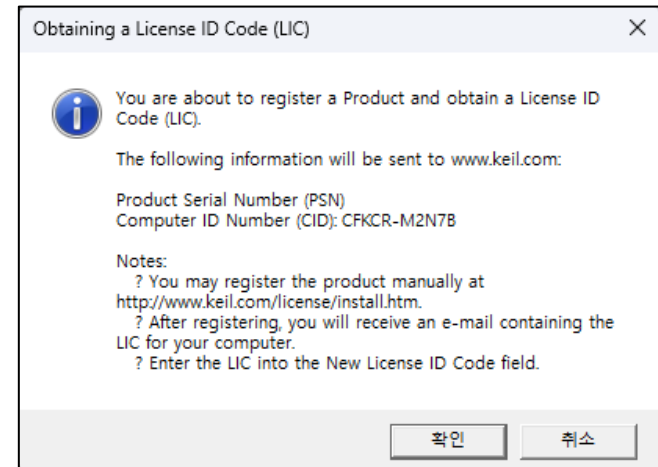
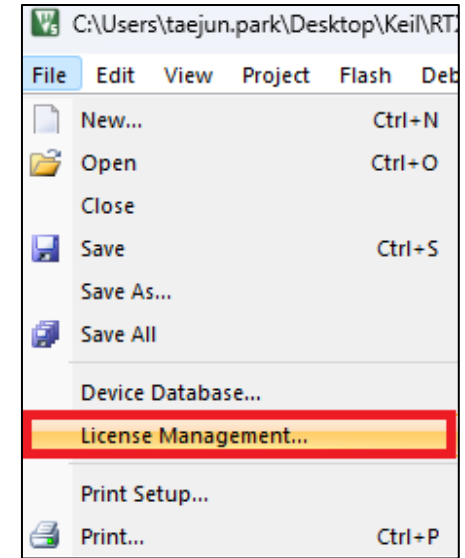
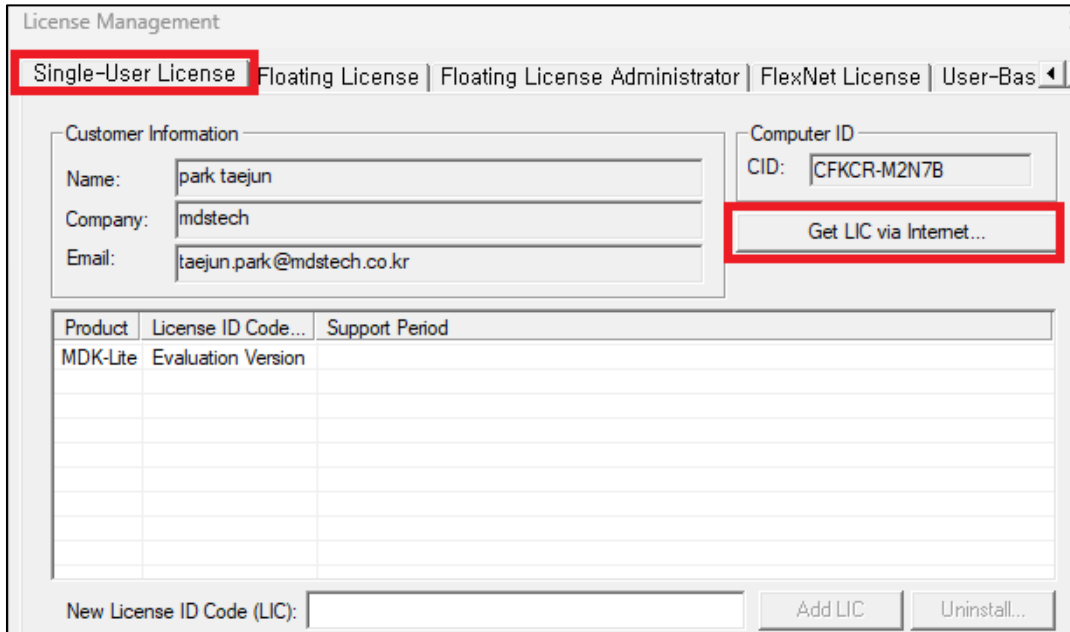
- Node-locked 라이선스는 특정 컴퓨터에서만 소프트웨어를 사용할 수 있도록 고정된 형태의 라이선스입니다.
- 이 라이선스는 지정된 컴퓨터에 고정되어 있어, **해당 컴퓨터에서만** 소프트웨어 사용이 가능합니다.
- 각 사용자는 라이선스가 할당된 단일 시스템에서만 액세스할 수 있으며, 네트워크 환경에서 여러 사용자가 동시에 접속하는 방식과 달리, 특정 사용자 또는 컴퓨터에 제한된 방식으로 운영됩니다.
- Node-locked 라이선스는 1PC 1라이선스가 원칙입니다.
 - 1개의 라이선스로 여러 대의 PC를 사용 중이라면 라이선스 약관 위반으로 간주됩니다.
- 개발 PC 변경이 필요할 경우, 기존 PC에 등록된 라이선스를 삭제하고 새로운 PC에서 라이선스를 설치합니다.
- PC 파손, 분실 등의 사유로 기존 PC에 설치된 라이선스 삭제가 불가능할 경우, MDS테크로 연락주시면 라이선스 재설치를 도와드리겠습니다.

목 차

- I. Node-locked 라이선스 안내
- II. Node-locked 라이선스 설치
- III. Node-locked 라이선스 제거

Node-locked 라이선스 설치

- 관리자 권한으로 Keil μ Vision을 실행합니다.
- File > License Management를 클릭합니다.
- Single-User License 탭으로 이동합니다.
- Get LIC via internet 버튼을 클릭합니다.
- 메시지 창이 팝업 되면 확인을 눌러 Keil 홈페이지로 이동합니다.



Node-locked 라이선스 설치

- 볼드 처리된 부분은 필수 입력 사항이며, 이외 항목은 선택 사항입니다.
 - CID(Computer ID)는 PC의 네트워크 어댑터를 기반으로 인코딩 된 데이터입니다. 수정이 불가능합니다.
 - Product Serial # (PSN)은 라이선스 납품 시, 저희 MDS테크에서 전달 드린 pdf파일에 명시되어 있습니다.
 - E-mail은 LIC(License ID Code)를 받을 이메일 주소입니다. **정확한 기재가 필요합니다.**

The image shows a web form for license registration. Two red boxes highlight required fields. The first box encloses the following fields: Computer ID (CID) with value CFKCR-M2N7B, Product Serial # (PSN) with value 01234-56789-01234, PC Description with value PC 1, First Name with value park, Last Name with value taejun, and E-mail with value taejun.park@mdstech.co.kr. The second box encloses the following fields: Country/Region with a dropdown menu showing 'Select Your Country', State/Province with a dropdown menu showing 'Select Your State or Province', and Phone with value +8210-8605-1473. Other fields like Company (mdstech) and Job Title (distributor) are visible but not highlighted.

- 항목 기재 후, 페이지 하단의 Submit 버튼을 클릭하여 등록 절차를 마칩니다.

The image shows two buttons: a blue 'Submit' button and a teal 'Reset' button. The 'Submit' button is highlighted with a red box.

목 차

- I. Node-locked 라이선스 안내
- II. Node-locked 라이선스 설치
- III. Node-locked 라이선스 제거

Node-locked 라이선스 삭제

- Keil에서 License Management > Single-User License 탭으로 이동합니다.
- 목록에서 제거할 라이선스 항목을 클릭합니다.
- Uninstall 버튼을 누르고 메시지가 팝업 되면 yes를 클릭합니다.
- Keil 웹 사이트가 자동으로 열리고, Submit 버튼을 눌러 삭제 절차를 마무리 합니다.

THANK YOU

인텔리전트 융합 솔루션 전문기업



(주)MDS테크 www.mdstech.co.kr

본사 13493 경기도 성남시 분당구 대왕판교로 644번길 49 DTC타워 9층 031-627-3000